

ДИЗАЙН



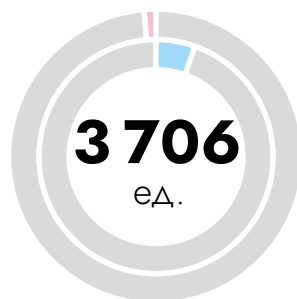
По виду деятельности 74.10 официальные данные статистики не могут быть использованы для расчета объемов добавленной стоимости в рамках принятой методологии.

КОДЫ ОКВЭД 2

74.10 Дизайн интерьеров, промышленный, графический

ВКЛАД ИНДУСТРИИ В КРЕАТИВНУЮ ЭКОНОМИКУ МОСКВЫ

ОРГАНИЗАЦИИ И ИП
1.3% 5.4%



Из них организаций – 775,
ИП – 2 931

ВЫРУЧКА
0.3%



Предоставили информацию о выручке
за 2018 г. 334 организации (43.1%)

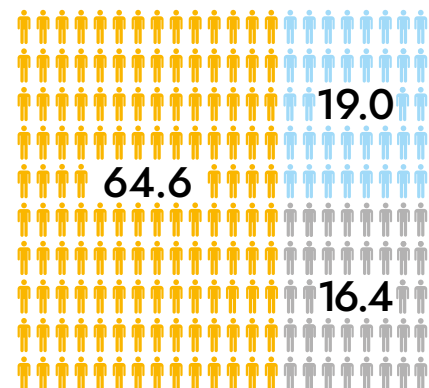
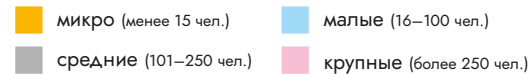
ЧИСЛЕННОСТЬ ЗАНЯТЫХ
1.1%



Предоставили информацию о занятых
за 2018 г. 440 организаций (57.5%)

СТРУКТУРА ЗАНЯТЫХ В ИНДУСТРИИ, %

ОРГАНИЗАЦИИ:

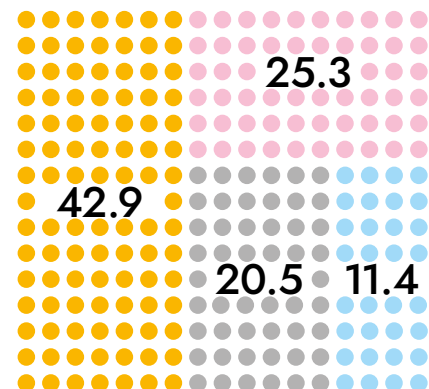
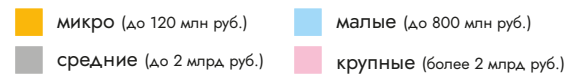


50.5%

занятым приходится
на **топ-50 организаций**

СТРУКТУРА ВЫРУЧКИ В ИНДУСТРИИ, %

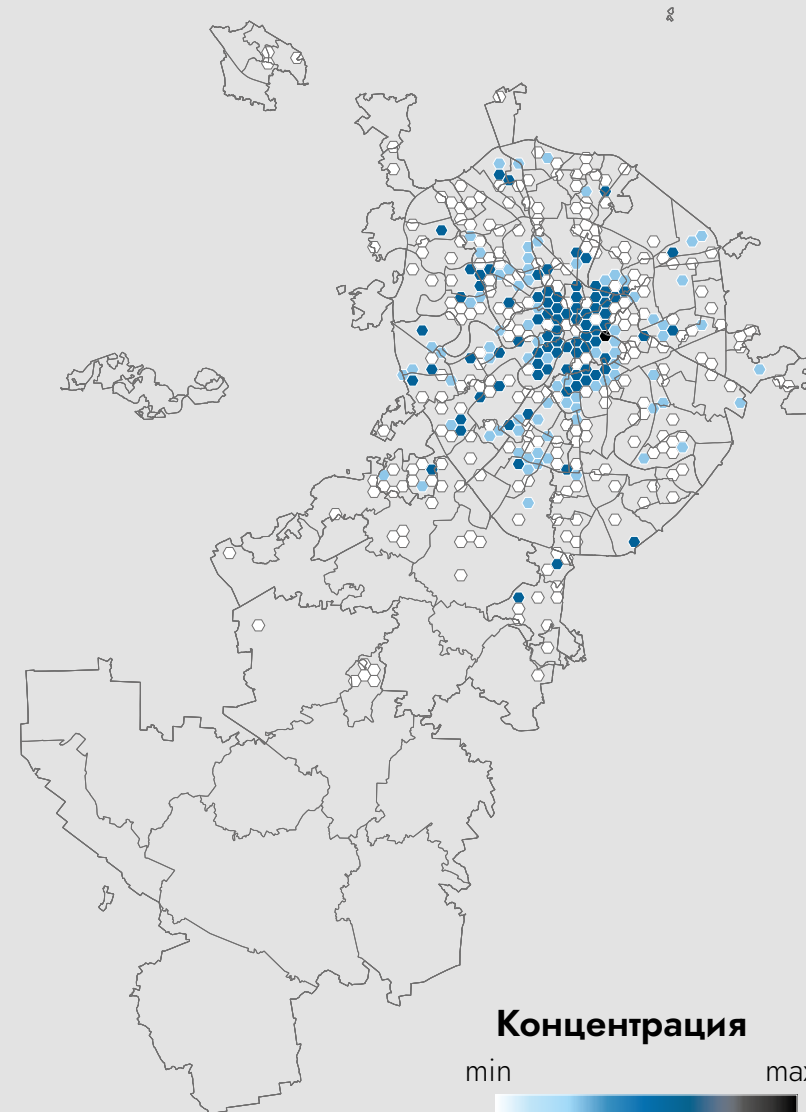
ОРГАНИЗАЦИИ:



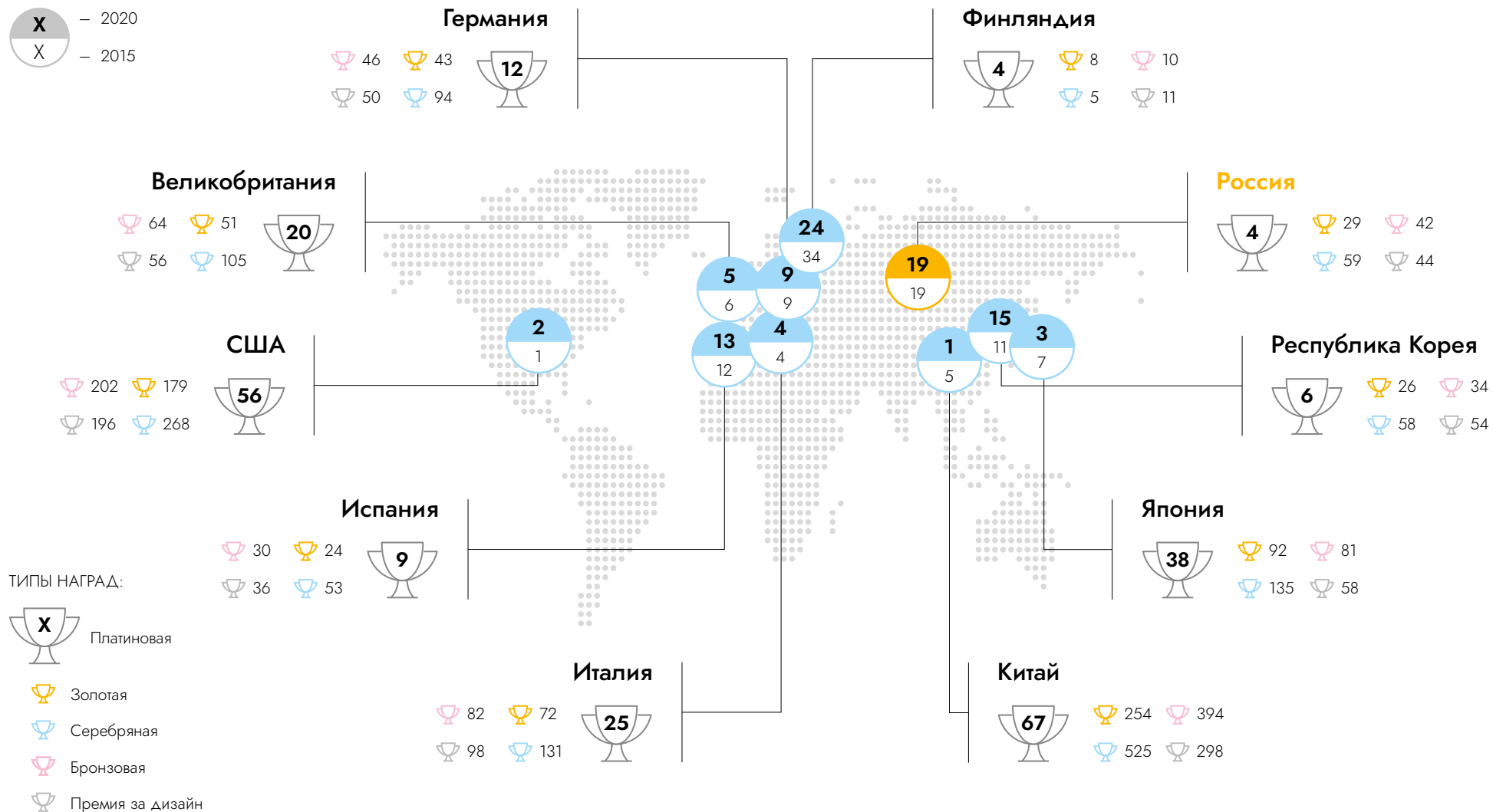
85.2%

выручки приходится
на **топ-50 организаций**

ЛОКАЛИЗАЦИЯ ОРГАНИЗАЦИЙ ИНДУСТРИИ НА ТЕРРИТОРИИ МОСКВЫ



СТРАНЫ – МИРОВЫЕ ЛИДЕРЫ ДИЗАЙНА: 2020



Примечание: рейтинг содержит информацию о наградах дизайнеров, полученных на международных конкурсах и выставках с 2010 г. Ранжирование стран проведено по числу полученных дизайнерами платиновых наград. Количество стран: 2015 г. – 83, 2020 г. – 106.

Источник: оценка НИУ ВШЭ по данным Мирового рейтинга дизайна World Design Rankings, 2020.

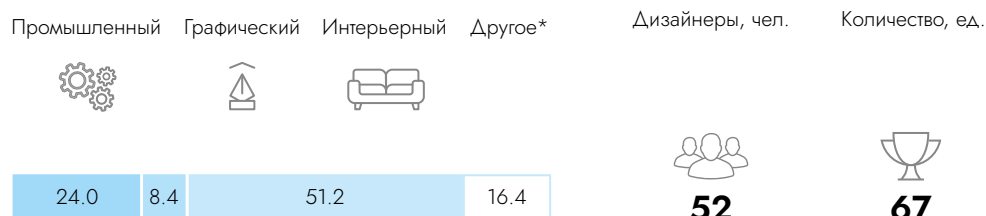
Численность участников рейтинга, чел.

Распределение участников рейтинга по направлениям дизайна, %

Платиновые награды

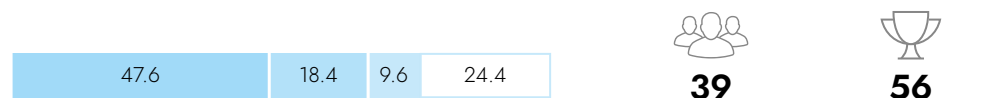
Китай

250



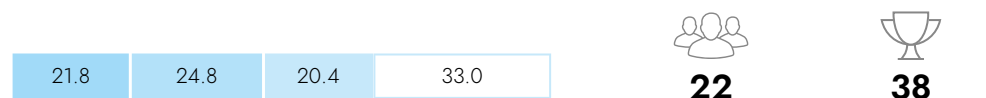
США

250



Япония

206



Россия

125



* Дизайн текстильных изделий, одежды, обуви, ювелирных изделий и аксессуаров, ландшафтный дизайн, архитектура и проектирование.

Примечание: результаты получены на основе анализа профилей дизайнеров, вошедших в рейтинг в 2010–2020 гг.

Источник: оценка НИУ ВШЭ по данным Мирового рейтинга дизайна World Design Rankings, 2020.

Мировой рейтинг дизайна World Design Rankings рассчитывается по числу наград, завоеванных на крупнейшем международном конкурсе A' Design Award & Competition, который проводится под патронажем ведущих мировых профильных ассоциаций. **С 2017 г. тройка стран – лидеров по числу платиновых наград (наивысший приз) неизменна: Китай, США и Япония. По этому показателю Россия занимает 19-е место (из 106), сохраняя позиции относительно 2015 г.** На счету отечественных дизайнеров 178 наград, из них только четыре платиновых. Их получили Рома Лазарев (две награды в 2014 г.), Игорь Лобанов (2015 г.) и Наталья Копцева (2016 г.). Дизайнеры из Китая – обладатели 67 платиновых наград, из США – 56, из Японии – 38. Китайские дизайнеры в большей степени преуспели в области оформления интерьера, американские – в промышленном дизайне. Распределение участников рейтинга из Японии и России по основным направлениям дизайна достаточно равномерно. 12% наград российских дизайнеров получены в области дизайна ювелирных изделий и аксессуаров.