

ИЗДАТЕЛЬСКАЯ ДЕЯТЕЛЬНОСТЬ



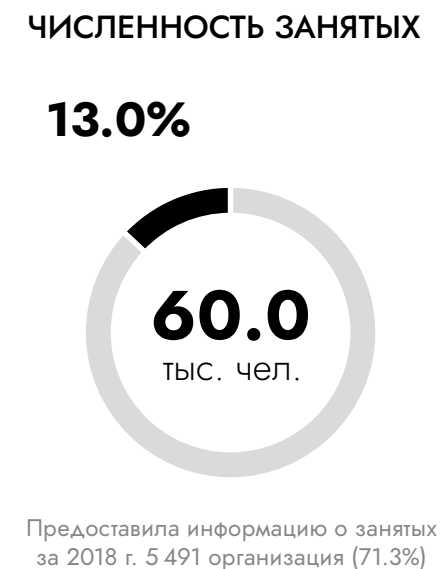
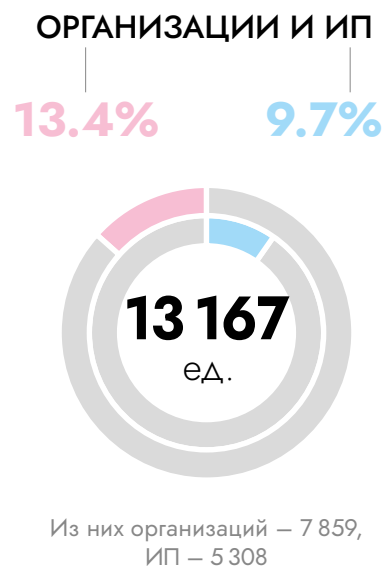
КОДЫ ОКВЭД 2

- 90.03** Деятельность писателей
- 74.30** Письменный и устный перевод
- 58.11** Издание книг
- 58.13** Издание газет
- 58.14** Издание журналов
- 58.19** Издание каталогов, открыток
- 18.1** Полиграфическая деятельность
- 47.61** Торговля книгами
- 47.62** Торговля газетами
- 47.79.2** Торговля букинистическими книгами

ВАЛОВАЯ ДОБАВЛЕННАЯ СТОИМОСТЬ В ИНДУСТРИИ

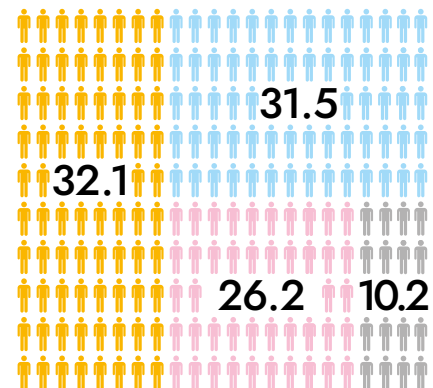
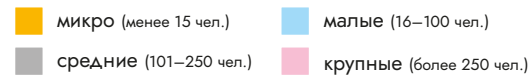


ВКЛАД ИНДУСТРИИ В КРЕАТИВНУЮ ЭКОНОМИКУ МОСКВЫ



СТРУКТУРА ЗАНЯТЫХ В ИНДУСТРИИ, %

ОРГАНИЗАЦИИ:

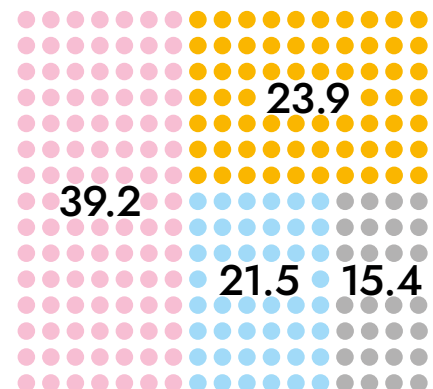
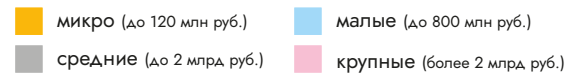


34.8%

занятым приходится
на **топ-50 организаций**

СТРУКТУРА ВЫРУЧКИ В ИНДУСТРИИ, %

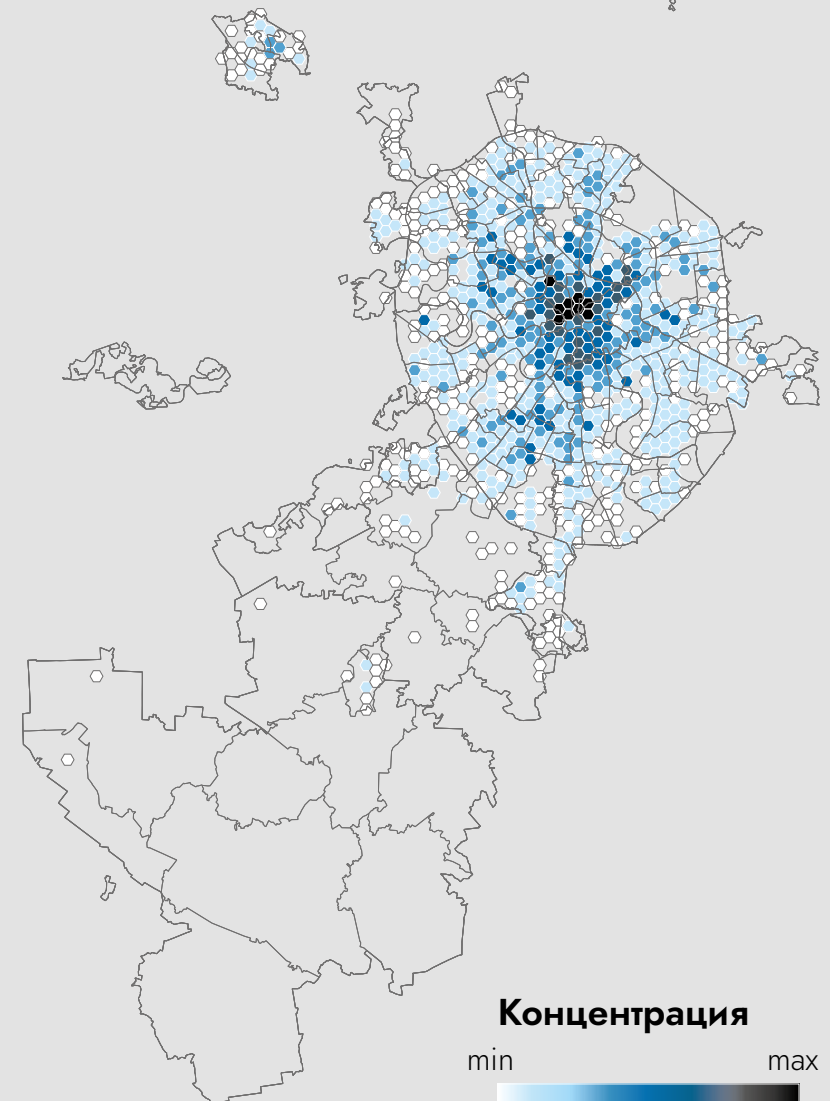
ОРГАНИЗАЦИИ:



54.3%

выручки приходится
на **топ-50 организаций**

ЛОКАЛИЗАЦИЯ ОРГАНИЗАЦИЙ ИНДУСТРИИ НА ТЕРРИТОРИИ МОСКВЫ



КРУПНЕЙШИЕ ИЗДАТЕЛЬСТВА МОСКВЫ: 2019

Доля в общем тираже в РФ, %	Общий тираж, млн экз.	Издательство	Число изданий, печ. ед.	Доля в общем числе изданий в РФ, %
20.2	87.7	Просвещение*	4 532	3.9
11.2	48.5	Эксмо	9 313	8.1
9.8	42.4	АСТ*	8 467	7.4
4.0	17.5	Дрофа	1 156	1.0
3.9	16.9	Экзамен	1 165	1.0
3.8	16.5	Азбука-Аттикус*	3 192	2.8
3.2	14.0	БИНОМ. Лаборатория знаний	846	0.8
2.9	12.6	Фламинго	479	0.5
2.7	11.6	Вентана-Граф	782	0.7
2.5	10.7	ВАКО	360	0.3
0.4	1.7	РИПОЛ Классик	1 552	1.4
2.3	9.8	СИМБАТ	1 122	1.0
1.3	5.5	Росмэн	1 102	1.0
0.9	4.1	Манн, Иванов и Фербер	855	0.8

* Издательская группа

Источник: оценка НИУ ВШЭ по данным Федерального агентства по печати и массовым коммуникациям (Книжный рынок России: состояние, тенденции и перспективы развития, 2019) и Российского книжного союза (Мониторинг состояния московского книжного рынка, 2019).



ОБЩИЙ ТИРАЖ —
общее количество напечатанных издательством книг за указанный период



ЧИСЛО ИЗДАНИЙ —
общее количество изданных наименований, получивших код ISBN (International Standard Book Number — международный стандартный номер книги) за указанный период

На московские издательства «Просвещение» и «Эксмо», а также издательскую группу «АСТ» приходится более 40% совокупного тиража печатных книг в России и почти 20% изданий, выпущенных в 2019 г.

ДИСТРИБУЦИЯ И ПРОДВИЖЕНИЕ КНИГ В РОССИИ И МОСКВЕ

68.1%

книжные магазины

23.2%

интернет-магазины

В 2019 г. объем книжного рынка России составил 60.66 млрд руб. (без учета неструктурированных продаж и закупок изданий бюджетными организациями).

Основной канал распространения — розничные продажи (более 75%), в том числе в книжных магазинах, сетях киосков и некнижном ритейле. На интернет-магазины приходится 23.2% рынка, их доля в общем товарообороте ежегодно растет. Прирост за 2018–2019 гг. составил 3 п.п.

ТОП-5 «КЛАССИЧЕСКИХ КНИЖНЫХ»* МАГАЗИНОВ МОСКВЫ

Книготорговая сеть или магазин	Год создания	Число магазинов в Москве	Выручка за 2018 г., млн руб.
Объединенный центр «Московский Дом книги»	1998	27	2 164.0
Республика	2006	13	1 805.5
Торговый дом «Библио-Глобус»	1957	1	963.8
Торговый дом книги «Москва»	1958	1	551.6
Читай-город	2008	69	131.3

* Книготорговые сети или магазины, более 50% площади которых предназначены для продажи книг.

Источник: оценка НИУ ВШЭ по данным Российского книжного союза (Мониторинг состояния московского книжного рынка, 2019); Федерального агентства по печати и массовым коммуникациям (Книжный рынок России, 2020) и журнала «Книжная индустрия».

КРУПНЕЙШИЕ КНИЖНЫЕ МЕРОПРИЯТИЯ: 2019

Год основания

Книжный фестиваль «Красная площадь»

2015

Численность посетителей, чел.



~300 000

Московская международная книжная выставка-ярмарка

1977

Численность посетителей, чел.



~100 000

Акция «Библионочь-2019»

2012

Численность посетителей, чел.



~70 000

Книжная ярмарка Non-fiction

1999

Численность посетителей, чел.



~30 000